

 **NEU!**

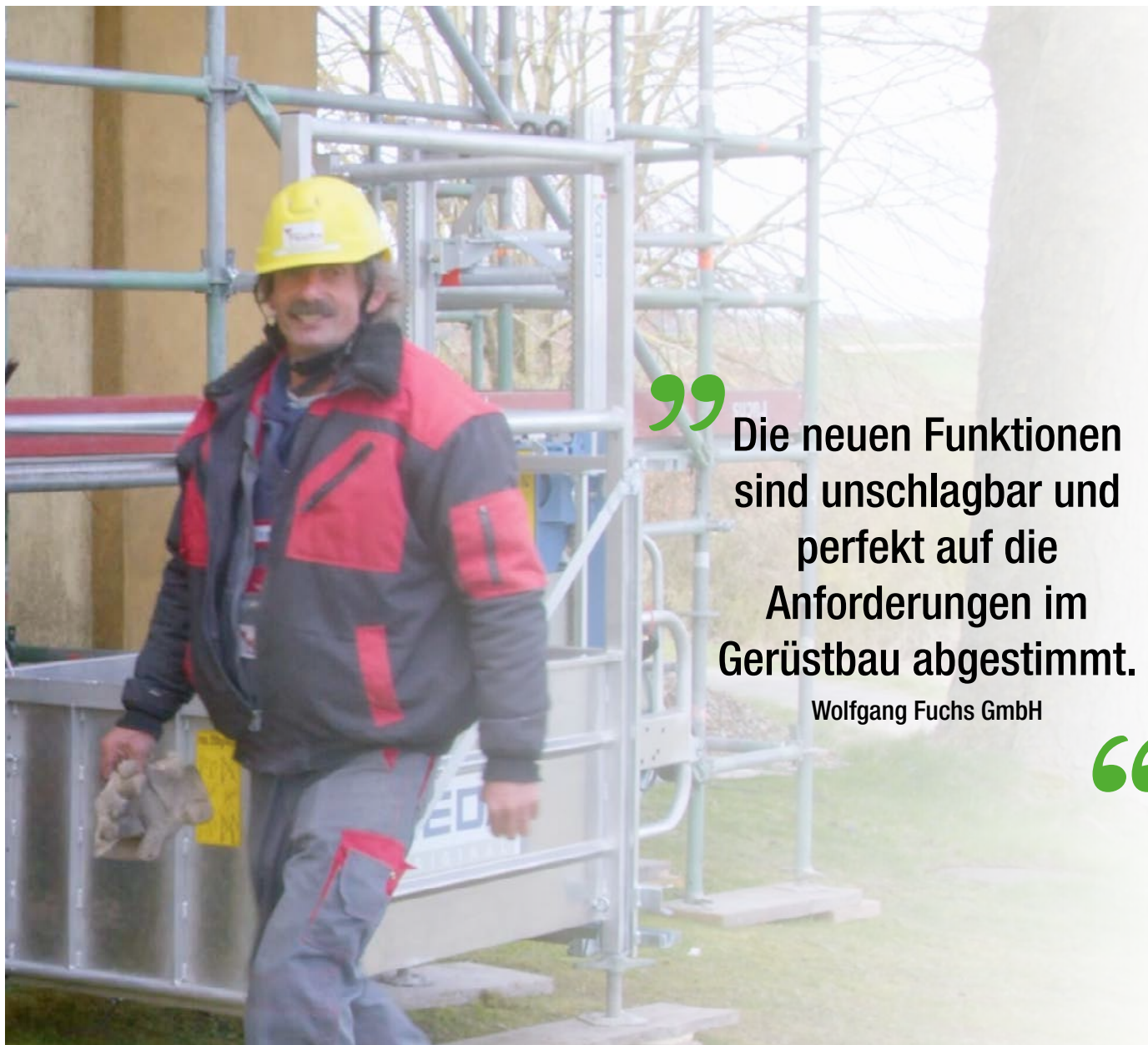


GEDA[®]
200 Z COMFORT
DER GERÜSTBAUAUFZUG
SICHER – ERGONOMISCH – EFFIZIENT



GEDA[®]
ORIGINAL

TEMPORÄRANLAGEN



“ Die neuen Funktionen
sind unschlagbar und
perfekt auf die
Anforderungen im
Gerüstbau abgestimmt.

Wolfgang Fuchs GmbH

“

Die Neuheiten auf einen Blick!



- ✓ Normgerecht
- ✓ Verschiebbare Bühne
- ✓ Keine Etagensicherungstür
- ✓ Optionale Schranke
- ✓ Exakter Etagenstopp
- ✓ Optionale Funksteuerung
- ✓ Optimiert für Modulgerüste

GEDA 200 Z COMFORT

Sicher – Ergonomisch – Effizient

Mit dem neuen GEDA 200 Z Comfort bieten wir das optimale Werkzeug für jeden Gerüstbauer. Dieser leichte und extrem platzsparende Gerüstbauaufzug überzeugt durch die besten Eigenschaften des bewährten GEDA 200 Z und bringt zusätzlich zahlreiche Neuerungen mit, die perfekt auf den harten Alltag im Gerüstbau abgestimmt sind und helfen,

Herausforderungen zu bewältigen. Sicher, ergonomisch und effizient – dies beschreibt die Neuheit aus dem Hause GEDA. Dank der neuen Halteschiene für den Etagenstopp kann die aktuell zu bearbeitende Etage mit einem einfachen Handgriff ausgewählt sowie mühe- und werkzeuglos geändert werden.

GEDA[®] 200 Z COMFORT

Technische Daten:



200 kg




35 m

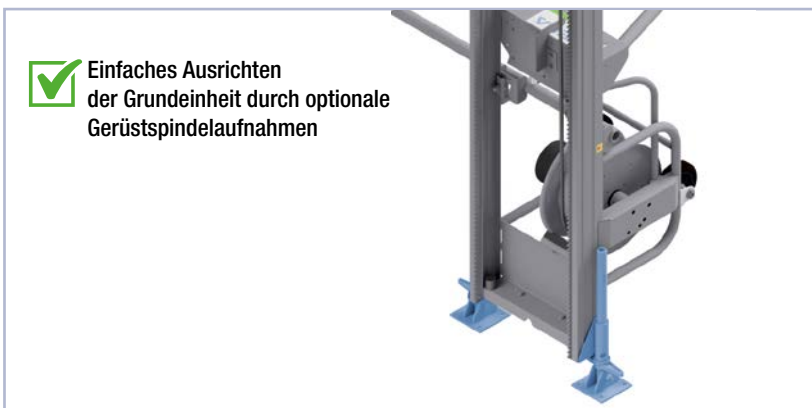



25 m/min



1,7 kW/230 V/
50 Hz/16 A

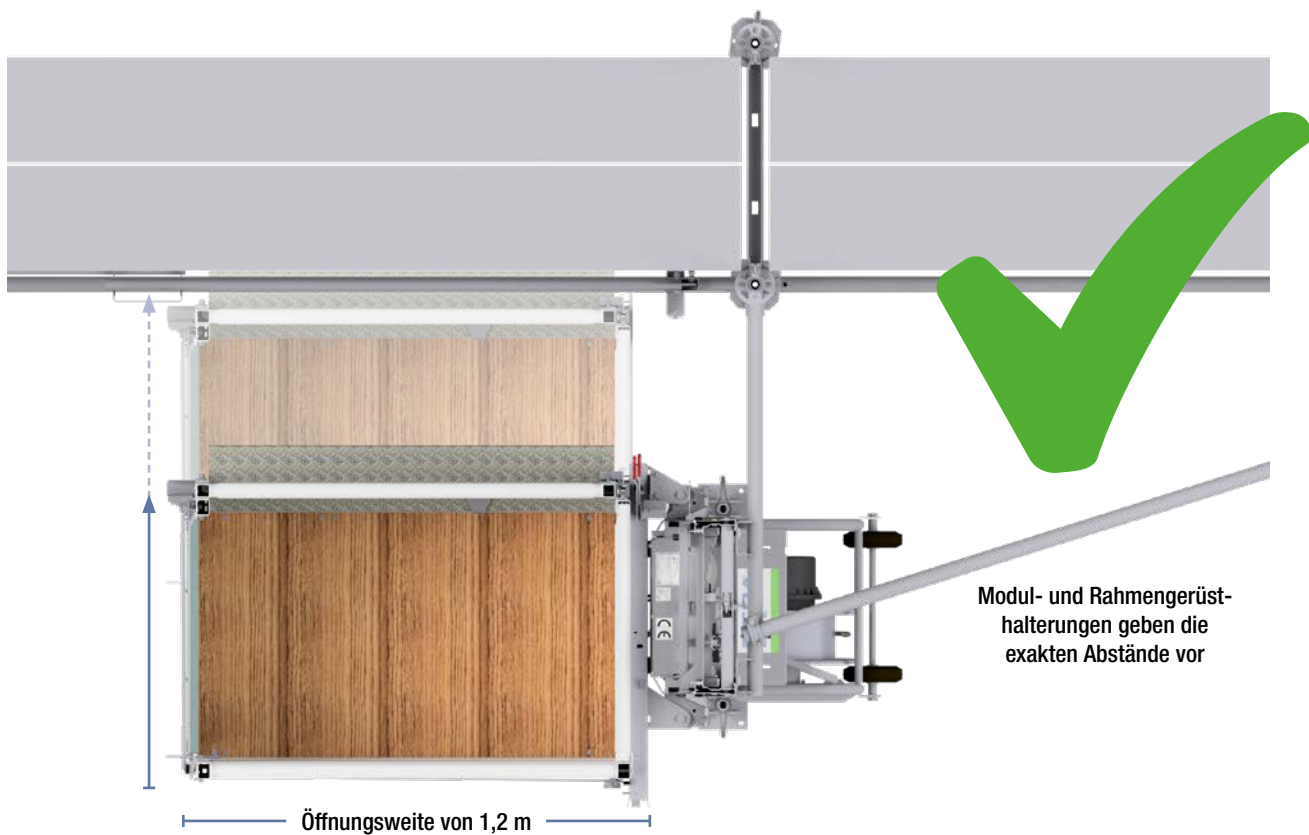




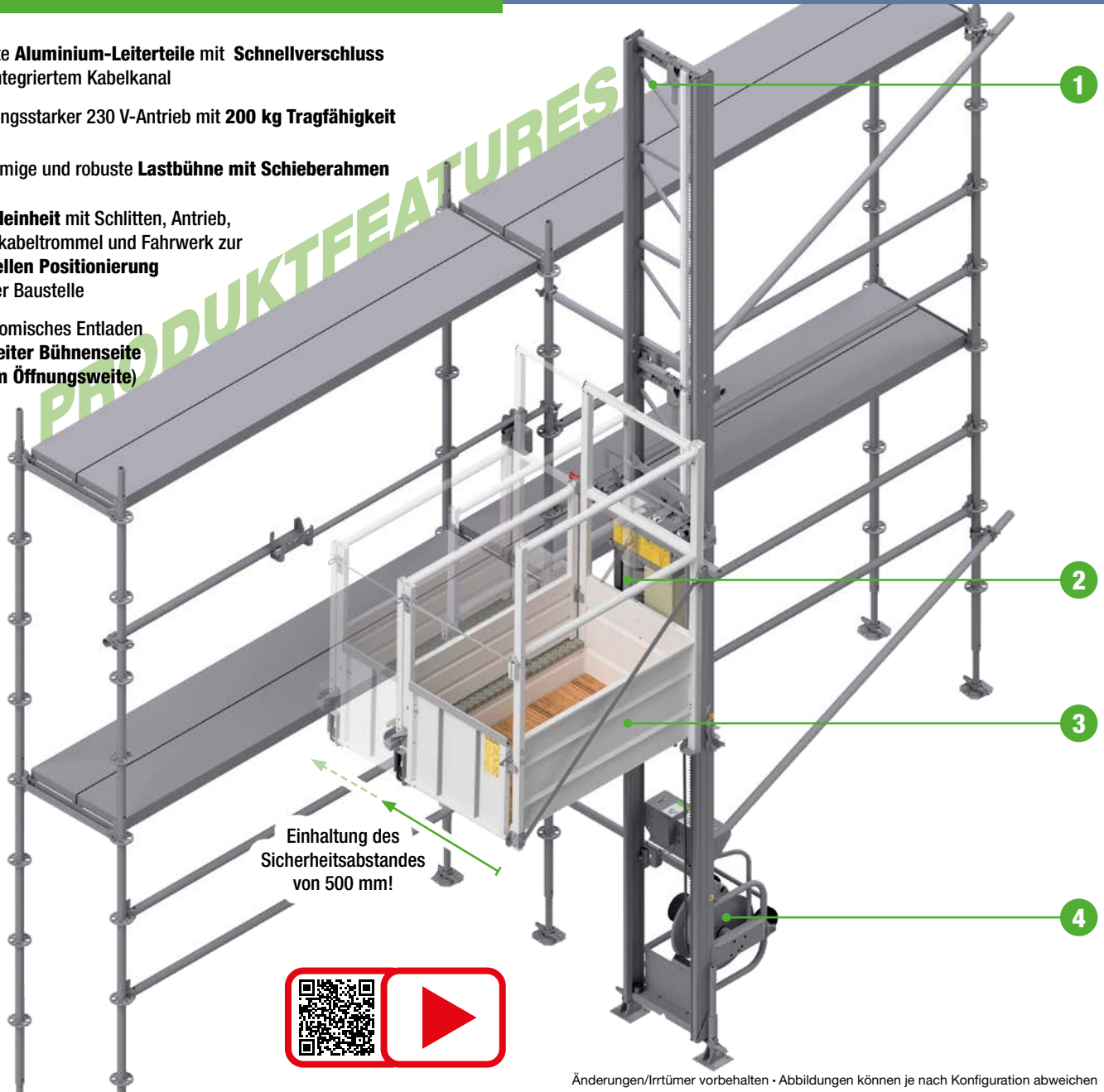
Änderungen/Irrtümer vorbehalten • Abbildungen können je nach Konfiguration abweichen

HIGHLIGHTS

- ✓ Bühne zum Entladen, direkt an das Gerüst schiebbar



- 1 Leichte **Aluminium-Leiterteile** mit **Schnellverschluss** und integriertem Kabelkanal
- 2 Leistungsstarker 230 V-Antrieb mit **200 kg Tragfähigkeit**
- ✓ 3 Geräumige und robuste **Lastbühne mit Schieberahmen**
- 4 **Grundeinheit** mit Schlitten, Antrieb, Federkabeltrommel und Fahrwerk zur **schnellen Positionierung** auf der Baustelle
- ✓ 5 Ergonomisches Entladen an **breiter Bühnenseite** (**1,2 m Öffnungsweite**)

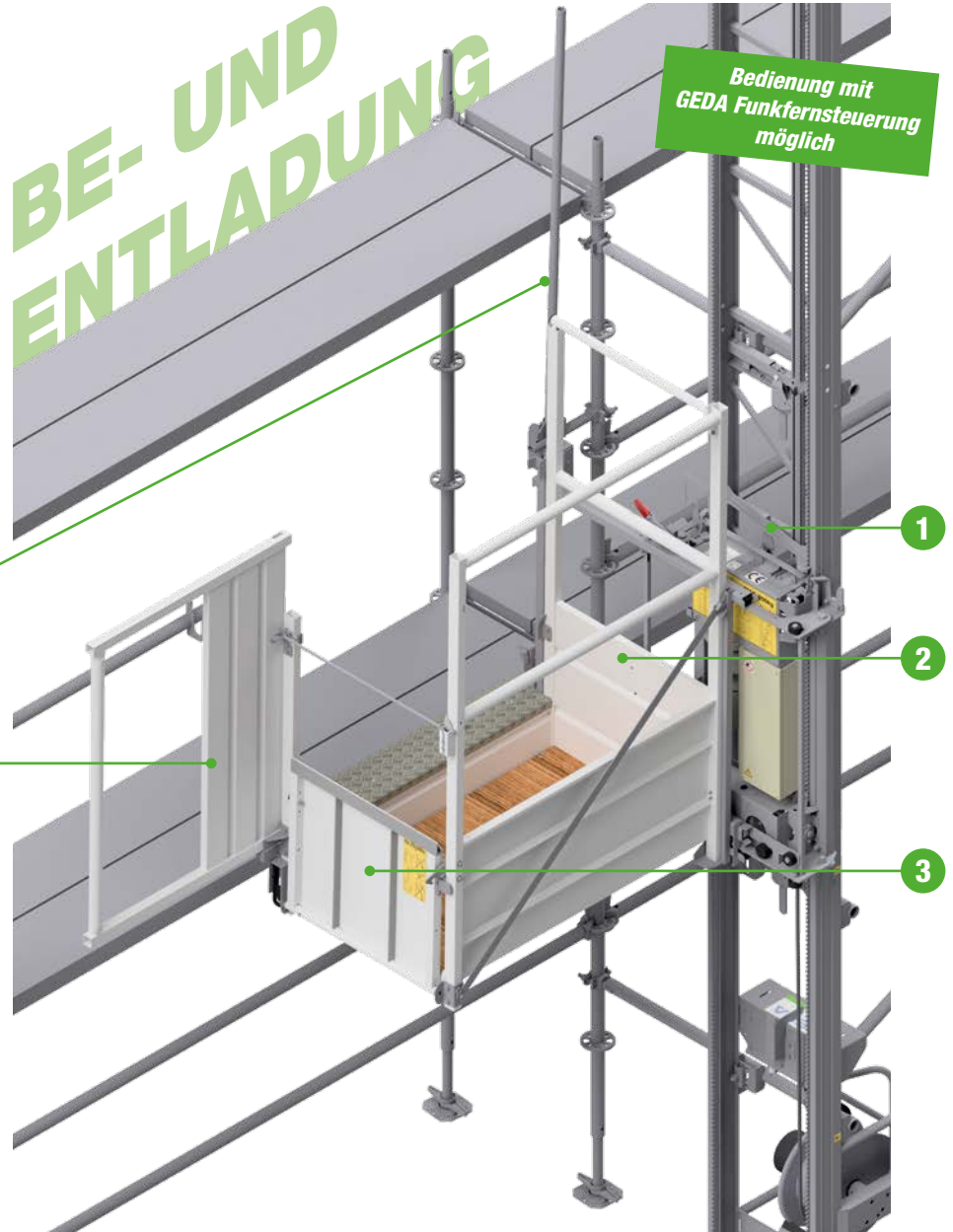


Einhaltung des Sicherheitsabstandes von 500 mm!



Änderungen/Irrtümer vorbehalten · Abbildungen können je nach Konfiguration abweichen

- ✓1 Einfach, schnell und werkzeuglos installierbare **Halteschiene** für einen **exakten Etagenstopp**
- ✓2 **Lastbühne** (zum Patent angemeldet) mit **Schieberahmen** für komfortables Be- und Entladen auf der Etage **ohne gefährlichen Zwischenraum**
- ✓3 Stabile **Aluminiumrampe** zur Beladung am Boden
- ✓4 Universelle **Schranke** (zum Patent angemeldet) als **Absturzsicherung** auf dem Gerüst mit mechanischer Verriegelung
- ✓5 **Schwenkbare Bühnentür** für eine sichere Entnahme der Gerüstmaterialien





Ergonomie, Sicherheit & Arbeitsschutz im Fokus

Der neue GEDA 200 Z Comfort entlastet die Mitarbeiter durch den effizienten Transport von Materialien und sorgt somit für ein sicheres und ergonomisches Arbeiten.



Effiziente Logistik & Wirtschaftlichkeit

Es liegt auf der Hand, dass durch den Einsatz von GEDA Gerüstbauaufzügen nicht nur Zeit, sondern auch Kosten reduziert werden.



Hilfe bei Fach- & Hilfskräftemangel

Der GEDA 200 Z Comfort unterstützt die Gerüstbauer und Arbeitsabläufe im Gerüstbau können optimiert werden.



Schnelle und flexible Einsatzbereitschaft

Der Aufbau erfolgt extrem schnell, die Verankerung ist einfach und die neue Etagenhalteschiene kann werkzeuglos angebracht werden, was diesen Aufzug flexibler denn je macht.


 1	Funkfernsteuerung	Bequeme Steuerung für die kabellose Bedienung Ihres Aufzugs.	Art.-Nr. 70170
 2	Unterfahrerschutz	Sicherheitseinrichtung, notwendig bei Verwendung der Funkfernsteuerung.	Art.-Nr. K07245
3	Halter für Gerüstteile	Einfaches Verstauen und Sichern Ihrer Gerüstteile (z. B. Gerüstrohre) direkt am Fahrkorb.	Art.-Nr. K08072
 4	Halter für Modulgerüstteile	Mit diesem Modulgerüsthalter können Modulgerüstriegel, gegen Umfallen gesichert, transportiert werden.	Art.-Nr. K07373
 5a	Gerüstspindelaufnahmen	Spindelaufnahmen für handelsübliche, schwenkbare Gerüstspindeln zur einfachen Ausrichtung der Grundeinheit.	Art.-Nr. K07372
5b	Einstellspindeln	Einfache Ausrichtung des Grundgeräts dank Einstellspindeln am Fußteil.	Art.-Nr. 01732
 6	Halteschiene	Einfach, schnell und werkzeuglos installierbare Halteschiene für einen exakten Etagenstopp.	Art.-Nr. K06695
	Halteschiene (o. Abb.)	Halteschiene für einen exakten Etagenstopp. Wird in das Leiterteil eingehängt und verschraubt.	Art.-Nr. 02364
 7	Schranke	Optimale Absturzsicherung für die Be- und Entladehaltestelle.	Art.-Nr. K07322




Art.-Nr. 70170



Art.-Nr. K07245




Art.-Nr. K08072



Art.-Nr. K07373



Art.-Nr. K07372



Art.-Nr. 01732

Weiteres Zubehör
finden Sie unter:
www.geda.de



Art.-Nr. K06695



Art.-Nr. K07322

Änderungen/Irrtümer vorbehalten · Abbildungen können je nach Konfiguration abweichen



Ihr Fachhändler:

GEDA®

ORIGINAL

GEDA GmbH

Mertinger Straße 60
86663 Asbach-Bäumenheim
Phone +49 (0) 906 9809-0
Fax +49 (0) 906 9809-50
info@geda.de
www.geda.de